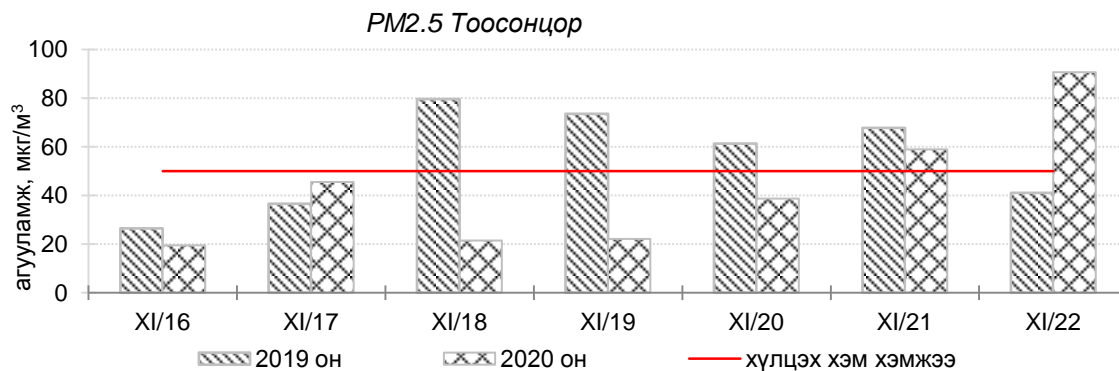
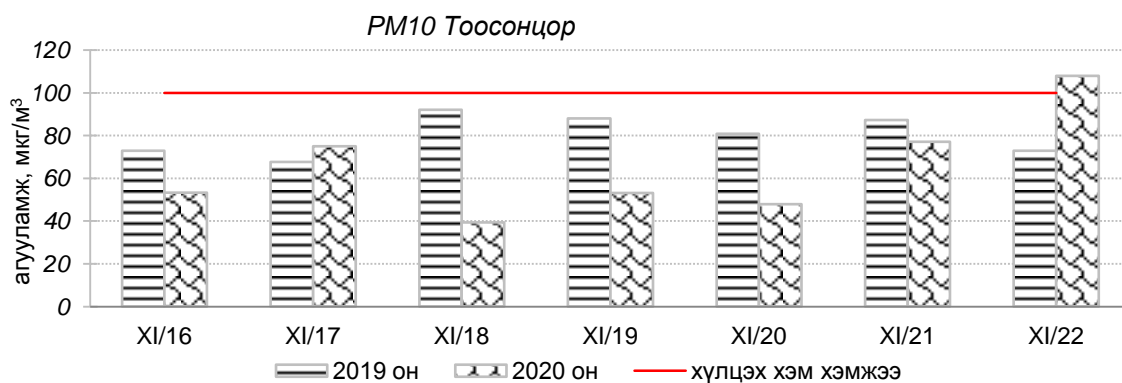
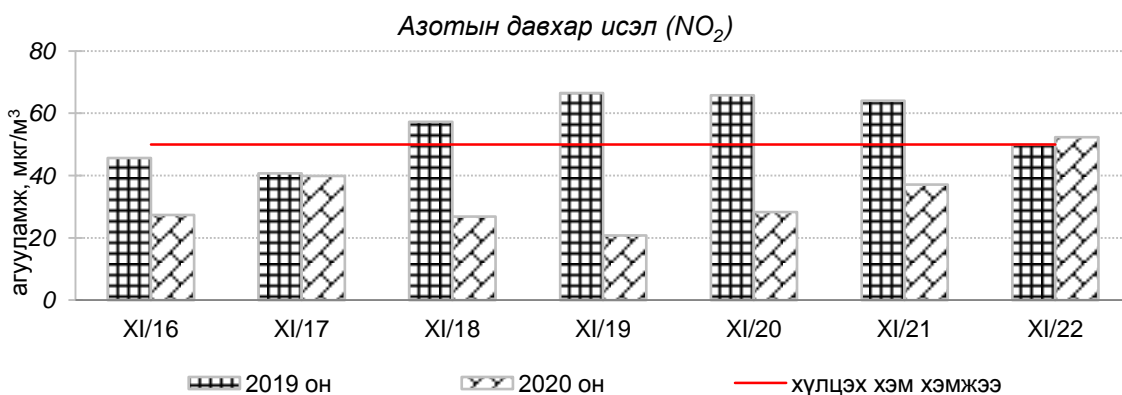
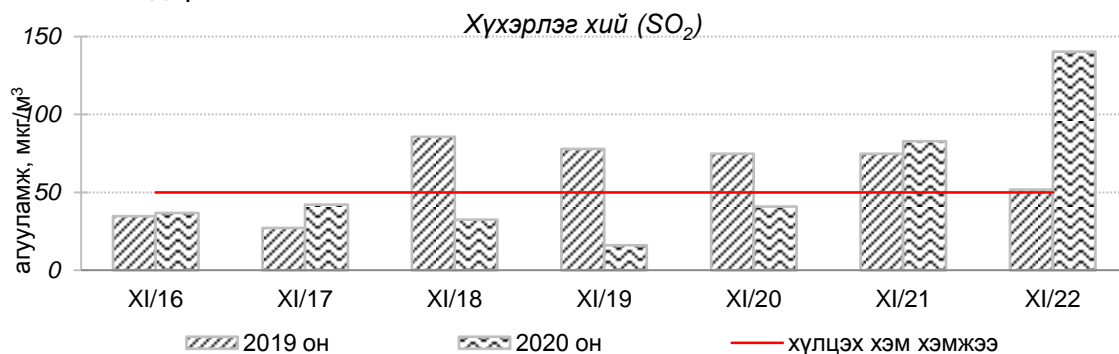


Улаанбаатар хотын агаарын чанарын өнгөрсөн 7 хоногийн мэдээ
/2020 оны 11-р сарын 16-22-ны өдөр/

Улаанбаатар хотын агаарт түгээмэл бохирдуулах бодис хүхэрлэг хий /SO₂/, азотын давхар исэл /NO₂/, тоосонцор /PM10, PM2.5/, нүүрстөрөгчийн дутуу исэл /CO/, озон /O₃/-ны агууламжийг тодорхойллоо.



Улаанбаатар хотын өнгөрсөн 7 хоногийн агаарын чанар, 2020 оны 11-р сарын 16-22-ны өдөр
/2019 оны мөн үетэй харьцуулснаар/

№	Бохирдуулах бодисын нэр	MNS 4585:2016	7 хоногийн дундаж агууламж, мкг/м ³		24 цагийн дундаж хамгийн их агууламж, мкг/м ³		Стандартаас давсан тохиолдлын тоо, хувиар		Стандартаас давсан, хамгийн их агууламж илэрсэн харуул
		Хүлцэх хэм хэмжээ мкг/м ³	2019 он	2020 он	2019 он	2020 он	2019 он	2020 он	
1	Хүхэрлэг хий (SO ₂)	50	61	52↓	315	302↓	36%	34%↔	11-р сарын 22-ны өдөр Зурагт орчим АЧС-аас 6 дахин их
2	Азотын давхар исэл (NO ₂)	50	57	32↓	120	55↓	52%	8%↓	11-р сарын 22-ны өдөр Зурагт орчим АЧС-аас 1.1 дахин их
3	PM10 Тоосонцор	100	80	63↓	136	149↑	20%	6%↓	11-р сарын 22-ны өдөр Цахилгаан станц орчим АЧС-аас 1.4 дахин их
4	PM2.5 Тоосонцор	50	56	41↓	96	113↑	56%	26%↓	11-р сарын 22-ны өдөр Зурагт орчим АЧС-аас 2.2 дахин их
5	Нүүрстөрөгчийн дутуу исэл (CO)	10000	1496	1144↓	8780	4144↓	0%	0%	Давсан тохиолдол байхгүй
6	Озон (O ₃)	100	16	23↑	45	59↑	0%	0%	Давсан тохиолдол байхгүй

* ↓ бага; ↑ их; ↔ ойролцоо түвшинд /±5%/.

Улаанбаатар хотын өнгөрсөн 7 хоногийн цаг агаар, 2020 оны 11-р сарын 16-22-ны өдөр
/2019 оны мөн үетэй харьцуулснаар/

№	Цаг агаарын үзүүлэлт	2019 он	2020 он	Тайлбар
1.	Дундаж температур, °C	-15.4 °C	-8.6 °C	6.8 °C-аар дулаан
2.	Салхины дундаж хурд, м/с	2.3 м/с	1.2 м/с	1.1 м/с-ээр бага
3.	Хур тунадасны хэмжээ, мм	1.5 мм	1.8 мм	1.8 мм хур тунадастай

**Улаанбаатар хотын агаарын чанарын индексийн мэдээ
/2020 оны 11-р сарын 16-22-ны өдөр /**

	Гэр хороолол орчим						Орон сууцны хороолол	Автозам орчим		Үйлдвэрийн бүс		Алслагдмал бүс	Индексийн тоон үзүүлэлт	Агаарын чанар
	1-р хороолол	100 айл	Толгойт	Нисэх	Зурагт	Баянхошуу		13-р хороолол	Баруун 4 зам	Амгалан	Цахилгаан станц			
2020.11.16		SO ₂			SO ₂								0-50	Цэвэр
2020.11.17				PM10, SO ₂	PM2.5, SO ₂								51-100	Хэвийн
2020.11.18				SO ₂	SO ₂								101-200	Бага бохирдолтой
2020.11.19													201-300	Бохирдолтой
2020.11.20				SO ₂	PM2.5, SO ₂							PM10	301-400	Их бохирдолтой
2020.11.21		SO ₂	PM2.5	SO ₂	PM2.5, SO ₂		SO ₂	SO ₂		PM10, SO ₂		PM10	401-500	Маш их бохирдолтой
2020.11.22		SO ₂	PM2.5	SO ₂	PM2.5, SO ₂		SO ₂	NO ₂ , SO ₂	PM2.5, SO ₂	PM10, SO ₂		PM10		

Өнгөрсөн 7 хоногийн агаарын чанарын хяналт шинжилгээний дүнгээр Улаанбаатар хотын агаарын чанар “Цэвэр”, “Хэвийн” болон “Бага бохирдолтой” түвшинд байсан байна.

**ЦАГ УУР, ОРЧНЫ ШИНЖИЛГЭЭНИЙ ГАЗАР
ОРЧНЫ ШИНЖИЛГЭЭНИЙ ХЭЛТЭС**